

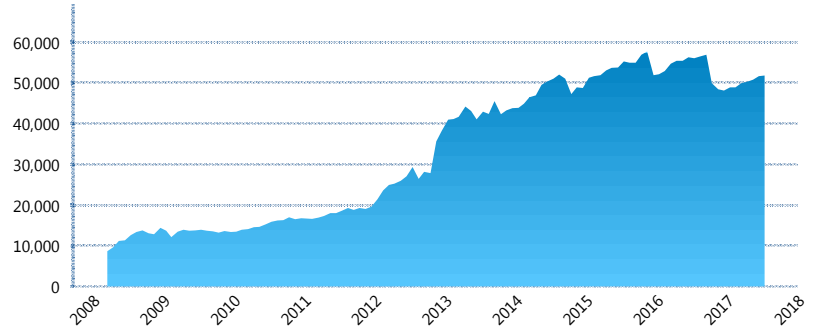
I. INFORMACIÓN FINANCIERA

I) Detalles del Fondo

Detalles del Fondo	
Razón Social	Siefore Invercap IV, S. A. de C. V.
Inicio de Operaciones	03/03/2008
Tipo de Fondo	Básica
Clave Bolsa	INVERS4
Activos Administrados *	51,829
ISIN	MX54IN4N0021
Comisión Anual	1.10%
Administrador	Afore Invercap S.A. de C.V.
Director General	Ing. Eduardo José Villarreal Morales
Presidente del Consejo	César Augusto Montemayor Zambrano

Activos Administrados *

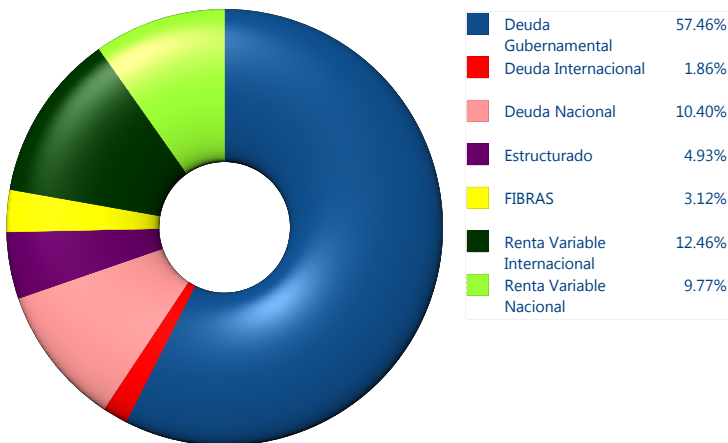
\$51,829



*Cifras en millones de pesos

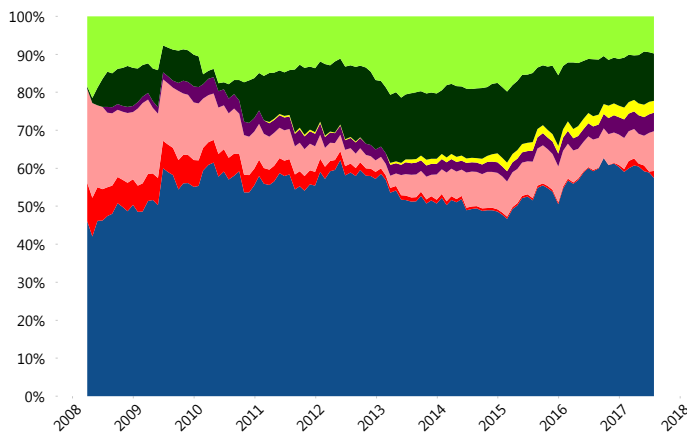
Contiene el efecto de fusiones, cortes transversales y transferencias por edad. Para mayor información consultar: <http://www.consar.gob.mx/gobmx/Aplicativo/Factsheets/EC/ECSAR.pdf>

II) Inversiones



Tipo de Instrumento		Invercap (SB4)	Sistema Básicas 4**
Renta Variable Nacional	Renta Variable Nacional	9.77%	7.84%
	Total	9.77%	7.84%
Renta Variable Internacional	Renta Variable Internacional	12.46%	17.70%
	Total	12.46%	17.70%
Mercancías	Mercancías	0.00%	0.25%
	Total	0.00%	0.25%
FIBRAS	FIBRAS	3.12%	1.71%
	Total	3.12%	1.71%
Estructurado	Estructurados	4.93%	4.85%
	Total	4.93%	4.85%
Deuda Nacional	Alimentos	0.11%	0.40%
	Automotriz	0.00%	0.14%
	Banca de Desarrollo	0.30%	1.65%
	Bancario	0.58%	1.13%
	Bebidas	1.94%	0.54%
	Cemento	0.00%	0.06%
	Centros Comerciales	0.00%	0.11%
	Consumo	0.00%	0.21%
	Deuda CP	0.00%	0.01%
	Empresas Productivas del Estado	0.00%	2.26%
	Estados	0.54%	0.57%
	Europesos	4.03%	3.00%
	Grupos Industriales	0.44%	0.54%
	Infraestructura	1.67%	3.20%
	Otros	0.16%	1.00%
	Papel	0.00%	0.06%
	Serv. Financieros	0.00%	0.43%
Siderúrgica	0.00%	0.01%	
Telecom	0.59%	1.27%	
Transporte	0.00%	0.26%	
Vivienda	0.05%	1.35%	
Total	10.40%	18.19%	
Deuda Internacional	Deuda Internacional	1.86%	1.16%
	Total	1.86%	1.16%
Deuda Gubernamental	BONDESD	0.00%	0.49%
	BONOS	38.22%	14.83%
	BPA182	0.00%	0.01%
	CBIC	0.00%	2.72%
	CETES	3.36%	3.49%
	REPORTO	4.06%	2.74%
	UDIBONO	11.53%	22.79%
UMS	0.30%	1.23%	
Total	57.46%	48.30%	
Total	100.00%	100.00%	

Evolución de Inversiones



**Considera las inversiones de todo el grupo de SIEFORES Básicas 4 Cifras al cierre de julio de 2017

III) Desempeño

Rendimiento Bolsa

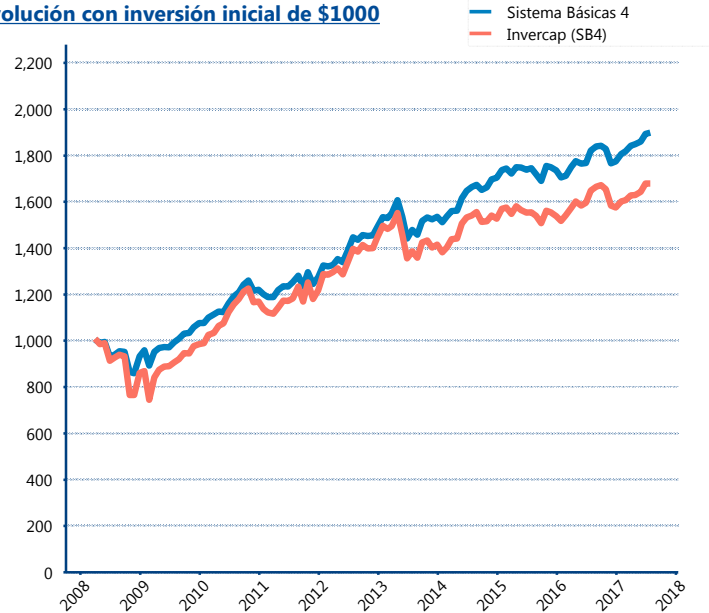
Tipo	Invercap (SB4)	Sistema Básicas 4
1 año	1.76%	4.00%
2 años	3.64%	4.06%
3 años	3.02%	4.49%
5 años	3.69%	5.46%

Indicador de Rendimiento Neto

Siefore	IRN %
Profuturo (SB4)	8.72%
SURA (SB4)	8.05%
Banamex (SB4)	7.74%
Metlife (SB4)	7.09%
PensionISSSTE (SB4)	7.04%
Coppel (SB4)	6.93%
Principal (SB4)	6.89%
XXI-Banorte (SB4)	6.77%
Azteca (SB4)	6.73%
Invercap (SB4)	6.23%
Inbursa (SB4)	5.45%

Promedio Simple	7.06 %
Promedio Ponderado	7.34 %

Evolución con inversión inicial de \$1000



Construido con el precio de la Siefore registrado en la Bolsa Mexicana de Valores

IV) Medidas de sensibilidad y riesgos

Evolución del Plazo Promedio Ponderado

